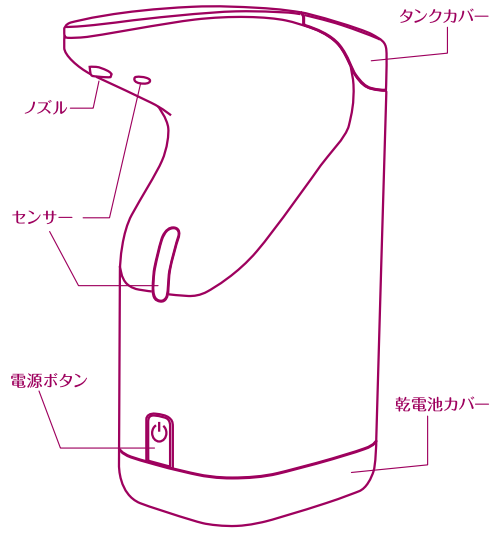


取扱説明書  
保証書付

# キレイキレイ薬用泡ハンドソープ専用 オートディスペンサー(家庭用)

この度は弊社商品をお買い上げいただき、誠にありがとうございます。  
この商品をお使いになる前に必ずこの取扱説明書をお読みいただき、  
正しく安全にお使いください。  
お読みになった後は大切に保管し、必要な時にお読みください。

## 各部の名称



## 安全上の注意

ご使用になる前にこの「安全上の注意」をよく読んでうえ、正しく安全にお使いください。使用する人や他の人への危害、財産への損害を未然に防止するため、以下の注意事項を必ずお守りください。

**警告** この表示の注意事項を守らなかった場合、人が死亡または重傷を負う可能性が想定される内容を表示します。

**注意** この表示の注意事項を守らなかった場合、人が傷害を負う可能性、または物的損害の発生が想定される内容を表示します。

## 本機について

### 警告

- 分解・改造しないでください。【火災・感電・故障の原因】
- 暖房器具など温度の高くなるものの近くに置かないでください。【火災の原因】
- 周囲にあるコンセントや配線器具の差し込み口に本品の内容液をかけないでください。【火災・感電の原因】
- 高温や高湿、ホコリの多いところ、酸、アルカリ、油を使うところでは使用しないでください。【火災・感電の原因】

### 注意

- 本品は完全防水ではありません。丸洗いはしないでください。【故障の原因】
- 振動、衝撃の多い場所、ぐらついた台などの上、傾いた所など不安定な場所に置かないでください。人にあたるや怪我をすることがあります。【人への危害】
- ぶつけたり、無理な力を加えたり、傷をつけたりしないでください。【破損の原因】
- 暖房器具や調理台の近くなど、油、蒸気、熱のあたる場所に置かないでください。【破損の原因】
- 本体をシンナー、ベンジンなどで拭かないでください。【変形・変色・破損の原因】
- 乳幼児や認知症の方などが、本機やつめかえ用製品の液体や泡を飲まないよう配慮してください。【人への危害】

## 電池について

電池は使用形態や使用環境、保存環境などによって、漏液、発熱、破裂したり、けがや機器故障の原因となるので、次のことを必ず守ってください。事故やケガ、故障などのおそれがあります。

### 警告

- 電池のアルカリ液が目に入ったときは、失明など障害のおそれがありますので、こすらずにすぐに水道水などの多量のきれいな水で十分に洗った後、医師の治療を受けてください。
- 電池の(+)と(-)を逆にして使用しないでください。充電やショートなどで異常反応を起こしたりして、電池を漏液、発熱、破裂させるおそれがあります。
- 電池のアルカリ液が皮膚や衣服に付着した場合には、皮膚に障害を起こすおそれがありますのですぐに多量の水道水などのきれいな水で洗い流してください。
- 電池の(+)と(-)を針金などで接続したり、また金属製のネックレスやヘアピンなどと一緒を持ち運んだり、保管しないでください。電池がショート状態となり、過大電流が流れたりして電池を漏液、発熱、破裂させるおそれがあります。
- 新しい電池と使用した電池や古い電池、銘柄や種類の異なる電池などを混ぜて使用しないでください。特性の違いから、電池を漏液、発熱、破裂させるおそれがあります。
- 使い切った電池はすぐに機器から取り出してください。使い切った電池を機器に接続したまま長期間放置しますと、電池から発生するガスにより、電池を漏液、発熱、破裂させたり、機器を破損させるおそれがあります。
- 長期間機器を使用しない場合には、機器から電池を取り出してください。電池から発生するガスにより、電池を漏液させたり、機器を破損させるおそれがあります。
- 電池を過度の放電をしないでください。電池は機器が正常に作動しない状態になってからも、電気回路がつながったまま(スイッチの切り忘れ等により)で放置すると、電池を漏液、破裂させるおそれがあります。

### 注意

- 電池の外装ラベルをはがしたり、傷つけないでください。アルカリ乾電池はプラス端子を兼ねる鉄製の缶にラベルを巻いています。ご使用機器に電池を入れる際や、電池を落下させる等によりラベルを傷つけて穴があいた場合、電池がショートし、漏液、発熱、破裂させるおそれがあります。
- 電池を落下させたり、投げつけたりして強い衝撃を与えないで下さい。電池を漏液、発熱、破裂させるおそれがあります。
- 電池は、直射日光の強い所や炎天下の車内などの高温の場所で使用、放置しないでください。電池を漏液、発熱、破裂させるおそれがあります。
- 電池は直射日光・高温・高湿の場所を避けて使用、保管してください。電池を漏液させるおそれがあります。また、電池の性能や寿命を低下させることがあります。
- この電池は、一般の不燃ごみとして捨ててもよいことになっています。自治体の条例などの定めがある場合には、その条例に従って廃棄してください。

## 使用するハンドソープ

必ずキレイキレイ薬用泡ハンドソープをお使いください。それ以外では、泡で出なくなるなど、故障の原因となります。

●他社製品  
●その他のキレイキレイ製品  
●液体で出るタイプ(キレイキレイ薬用液体ハンドソープ、キレイキレイ薬用キッチン液体ハンドソープ)  
●キレイキレイ薬用ハンドコンディショニングソープ  
●キレイキレイ薬用キッチン泡ハンドソープ

## 仕様

タンク容量	約220ml
本体寸法	幅70mm、奥行127mm、高さ170mm
製品重量	282g(薬液・電池を含まず)
製品材質	機器本体:PP/内部タンク:PE/タンクフタ:PP
電源	単三形アルカリ乾電池×3本
防水仕様	IPX4(防沫形)
使用可能温度範囲	10~40℃
同梱されているもの	本体1台、取扱説明書1部、アルカリ乾電池3本、キレイキレイ薬用泡ハンドソープつめかえ用1袋

※仕様及び外観・外装は予告なしに変更することがありますのでご了承ください。  
 ※製造には万全を期しておりますが、万一不具合のあった場合は良品と交換いたします。それ以外の責はご容赦ください。  
 ※廃棄される時は、お住まいの自治体の定める区分に従ってください。

## キレイキレイ薬用泡ハンドソープ専用 オートディスペンサー(家庭用)保証書

- 保証規定**
- ①取扱説明書に従った正常な使用状態で保証期間内に故障した場合には、ライオン株式会社お客様センターまでお問い合わせください。以下の保証条件にて無償対応させていただきます。その際には必ず商品と本保証書、レシート、領収書をご提示いただくことが必要となります。
  - ②保証期間内でも次の場合には有料修理となります。
    - 誤った使用法、及び不当な修理、分解による故障及び損傷。
    - お買い上げ後の落下等の過失、輸送等の過度な衝撃による故障及び損傷。
    - 火災・地震・風水害・落雷・その他、災害による故障及び損傷。
    - 一般家庭用以外(たとえば業務用での長時間使用)に使用された場合の故障及び損傷。
    - 本品の保証書の提示が無い場合。
    - 本品の保証書にお買い上げ日・販売店の記入及びレシートの添付が無い場合、あるいは字句を書き換えられた場合。
  - ③この保証書は日本国内のみ有効です。
  - ④保証書は再発行いたしませんので、紛失しないように、必ず(販売店名・お買い上げ日)などの記入をお確かめの上、レシートと一緒に大切に保管してください。
  - ⑤本品の修理用部品(製品の機能を維持するために必要な部品)の最低保有年数は製造を終了した後5年間です。
  - ⑥修理のとき、部品・その他の付属品は代替品を使用させていただくこともありますのでご了承願います。
  - ⑦保証期間はお買い上げの日から1年です。

**免責事項**

- 地震・風水害・落雷その他災害および当社の責任以外の火災、第三者による行為、その他事故およびお客様の故意または過失、誤用、その他の異常な条件下での使用により生じた損害に関して、当社は一切責任を負いません。
- 取扱説明書の記載内容を守らないことにより発生した損害に関して、当社は一切責任を負いません。
- 本商品の使用・使用不能から生ずる付随的な損害に関して、当社は一切責任を負いません。

品名	ライオン キレイキレイ薬用泡ハンドソープ専用オートディスペンサー		
型番	BPHAD		
保証期間	お買い上げ日より1年間		
お買い上げ日			
お客様	住所	〒	
		TEL	
	お名前		様
販売店	住所		
	店名		—レシート添付—

商品のお問合せ・送付先  
**ライオン株式会社お客様センター**  
 〒130-8644 東京都墨田区本所1-3-7  
 (お問合せ先 0120-556-913)

## 乾電池の入れ方 △確認：液体タンク部分のフタをしっかりと閉めてください



- 電池残量が少なくなると、通常電源ON時1回点滅が2回点滅になりますので新しい電池に交換してください。
- 乾電池交換の際は、全て新しいアルカリ乾電池に交換してください。

## キレイキレイ薬用泡ハンドソープを入れる ※電源OFFの状態で行います。

※故障の原因となるため、他社製品や「キレイキレイ薬用泡ハンドソープ」以外のキレイキレイ製品(液体タイプ含む)は使えません。



## 使用方法 ※電源ONの状態で使用します。

泡を受けるようにノズルの下に手のひらを上に向けてかざすと泡状のハンドソープが自動で出ます。

- ※泡が機器本体に付いた際は乾いた布などでふき取ってください。
- ※センサーから遠いところに手をかざすと、ハンドソープが出ない場合があります。
- ※センサー部を直接濡らしたりハンドソープがかからないようにしてください。(センサーが反応しなくなる恐れがあります。)
- ※薬液が少なくなった際には、「キレイキレイ薬用泡ハンドソープを入れる」をご覧ください。

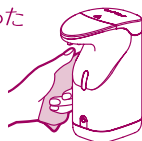


## お手入れと保管について ※安全のため、電源OFFの状態で行います。

安全にご使用していただくため、泡が出にくくなったり、汚れがひどい場合は清掃してください。

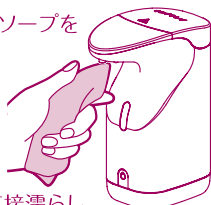


- 汚れがひどい場合は、固く絞った濡れタオルでふき取った後、水滴が残らないように、仕上げに乾いたタオルで拭いてください。



### 泡が出にくくなったら

- ハンドソープが固まっていることがあります。その場合はぬるま湯で濡らしたタオルなどで、固まったハンドソープを取り除きます。



- ※センサー部を直接濡らしたりハンドソープがかからないようにしてください。

## 使用上の注意


- 水中で使用したり、故意に水をかけたり、湿度の高い場所での使用は避けてください。
- 直射日光の当たる場所には置かないでください。
- 屋外・高温になる環境では使用しないでください。
- センサー部を直接濡らしたりハンドソープがかからないようにしてください。センサーが反応しなくなる恐れがあります。
- 湿疹・皮膚炎(かぶれ、ただれ)等の皮膚障害があるときには、悪化させるおそれがあるので使わないでください。
- 使用中、かぶれたり、刺激等の異常を感じたときには使用を中止し、本品つめかえ用パッケージを持参し医師に相談してください。
- 目に入ったときは、すぐに洗い流してください。
- 乳幼児や認知症の方のハンドソープの誤飲等を防ぐため、置き場所に注意してください。万一飲み込んでしまった場合はすぐに医師に相談してください。

### 注意

- 長期間使用しない場合は、安全のため電源をOFFにしてください。



- 本品は完全防水ではありません。丸洗いはしないでください。お手入れの際は、タンク内以外は水に濡れないように注意してください。



- シンナーやベンジンなどの揮発性のもので拭かないでください。(変形、変色、破損の原因となります。)



ライオン株式会社  
〒130-8644 東京都墨田区本所1-3-7  
<https://kireikirei.lion.co.jp>

Automatic Dispenser  
for Foaming Hand Soap

商品のお問合せ・送付先  
ライオン株式会社お客様センター  
〒130-8644 東京都墨田区本所1-3-7  
[お問合せ先 0120-556-913]